

# REGISTRASI USER WEB NASABAH ONLINE TRADING

## Registrasi User On-line

Masuk dalam website : [www.RELITRADE.com](http://www.RELITRADE.com)  
Pada website RELITRADE.com terdapat Link untuk Pendaftaran User seperti gambar dibawah ini.

### 1. Click Pendaftaran User


The screenshot shows the Reliance Online Trading website interface. The browser address bar displays <http://www.relitrade.com/>. The website header includes the Reliance Online Trading logo and a navigation menu with links: HOME, ONLINE TRADING, ABOUT US, PRODUCT & SERVICES, NEWS, FORUM, CONTACT US, and CAREER. A search bar is located in the top right corner.

The main content area is divided into several sections:

- Headline News:** Features a large article titled "Bangun 2 LNG, PGAS Taksir Senilai USD500 Juta" with a sub-headline "Perseroan mengungkapkan akan membangun terminal proyek LNG di Belawan yang diperkirakan mulai pembangunannya sekitar USD500 juta. Dana tersebut..." and a "Selengkapnya" link.
- Market Review:** Includes a section titled "Market Outlook 24 september 2010" with a sub-headline "Perkembangan yang terjadi di Eropa dan AS semalam membuat indeks regional seperti Nikkei225, KOSPI, ASX200 dan STI pagi ini..." and a "Selengkapnya" link.
- IDX CHART:** Displays a line chart showing market performance over time.
- IDX INDEX:** A table listing various market indices and their current values.
- LOGIN:** A section with input fields for "Username" and "Password", and a "Login" button. Below it are links for "Pendaftaran User" and "Lupa Password".


The footer of the website shows the date and time: "2010-09-24 12:00:02" and a list of market indices with their respective values and percentage changes, such as "150 (1.53%)", "ADMG 215 0 (0.00%)", "ADRO 2.025 45 (2.27%)", "AGRO 104 2 (1.10%)", "AGRO-W 57 1 (1.79%)", "AHAP 120 -6 (-4.76%)", and "AISJ".

Kemudian muncul seperti gambar seperti di halaman berikutnya.



## 2. Registrasi User Website

Username dan password dan selanjutnya dapat di entry sesuai keinginan user, setelah itu ketik character yang terdapat pada verification Image pada field Code Image, kemudia [click Daftar](#)



3. Click pada text "Click here to get activation ,....."

The screenshot shows the Reliance Online Trading website. The main content area displays a green message box with the text: "Pendaftaran User", "Your account has been registered as Member Portal Reltrade", "Contact us for Online Trading Account or", and a red arrow pointing to the link "Click here to get activation key for Your Online Trading Account". The website header includes the Reliance logo and a navigation menu with items: HOME, ONLINE TRADING, ABOUT US, PRODUCT & SERVICES, NEWS, FORUM, CONTACT US, CAREER. A search bar is located in the top right. On the right side, there is an "IDX CHART" and an "IDX INDEX" table. The footer contains market data for various indices.

Index	Point
AGRI	1,572.31 24.44
BASICIND	389.92 6.50
CONSUMER	1,130.41 17.54
INFRASTRUC	777.39 8.74
FINANCE	428.62 8.04
MANUFACTURE	841.32 12.19
MINING	2,557.18 50.20
MISC-IND	987.62 13.37
PROPERTY	184.00 2.69
TRADE	363.47 2.80
DBX	453.23 4.09
MBX	978.50 15.60
KOMPAS100	802.76 12.70
LQ45	637.24 10.56
JII	520.00 8.23
PROIND	104.40 3.26

2010-09-24 12:30:02 | ADMF 0.950 150 (1.53 %) | ADMG 215 0 (0.00 %) | ADRO 2.025 45 (2.27 %) | AGRO 184.2 (1.10 %) | AGRO-W 57.1 (1.79 %) | AHAP

4. Isi Client ID, Client Name dan Email sesuai (sama persis ) yang tertera pada Trade Confirmation setelah itu ketik character yang terdapat pada Box Image pada field Code Image, dan dilanjutkan dengan **Click GET KEY**

**PT. RELIANCE SECURITIES**  
 Reliance Building  
 Jl. Pluit Putra Kencana No. 15A  
 Jakarta 14450, Indonesia  
 Tel : (+6221) 661 7768 (General)  
 (+6221) 661 2004 (Dealing)  
 Fax : (+6221) 661 9884

## Trade Confirmation

( BUY & SELL )

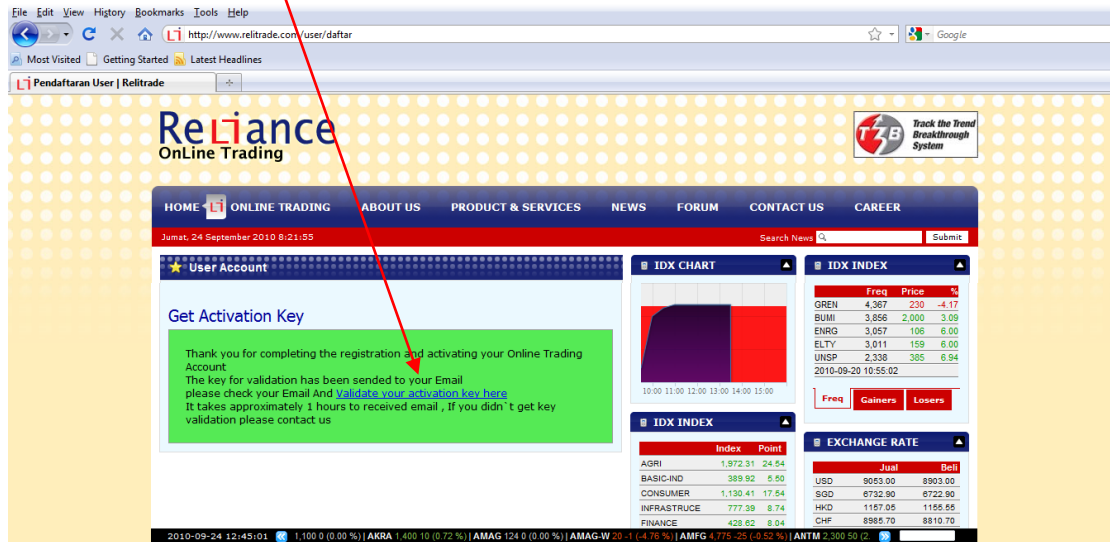
  

<b>To</b> : RELITRADE	Transaction Date : Tuesday, 31-Mar-2009
<b>Attention</b> : RELITRADE	Our Ref. : 014101/2009/JP/CTX/III
<b>Address</b> : JL. PLUIT PUTRA KENCANA NO. 15 A JAKARTA UTARA INDONESIA	Currency : IDR Client Code : JPR066
<b>E-mail</b> : relitrade@reliance-securities.com	Commission % : 0.2500% (excluding Sales Tax)
<b>Phone</b> : 021-6617768	Minimum Fee : 15,000
<b>Fax</b> : 021-6619884	Office : JP - Jakarta Pluit
	Sales Person : -

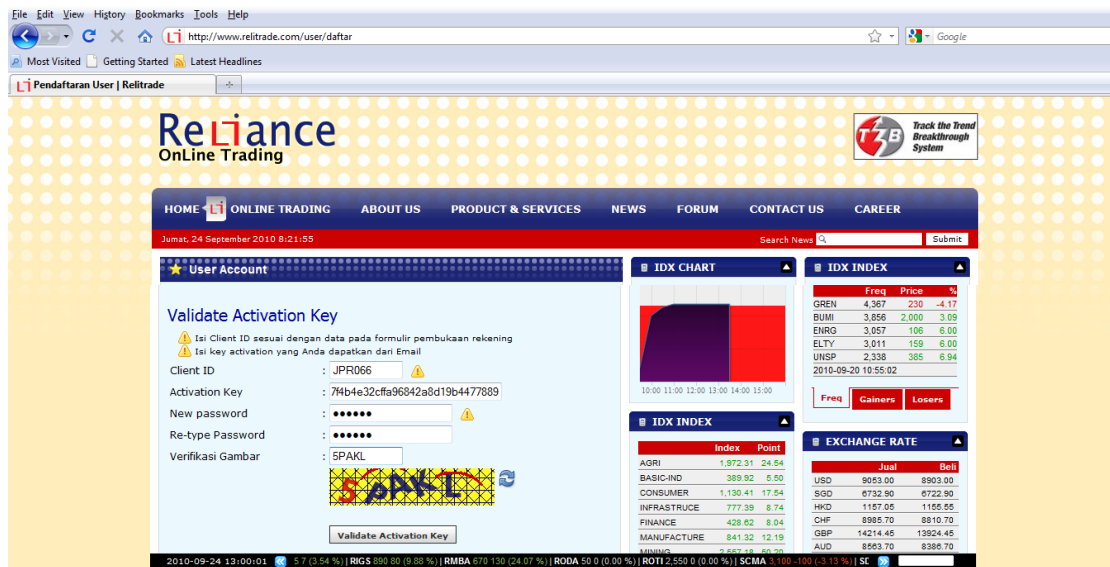
  

The screenshot shows the 'Get Activation Key' form on the Reliance Online Trading website. The form fields are filled with data from the trade confirmation above. A red arrow points from the 'Client ID' field to the 'Client ID' field in the trade confirmation. Another red arrow points from the 'Client Name' field to the 'Client Name' field in the trade confirmation. A third red arrow points from the 'Email' field to the 'Email' field in the trade confirmation. The 'Verifikasi Gambar' field contains a CAPTCHA image with the characters '0326'. The 'Get Activation Key' button is visible at the bottom of the form.

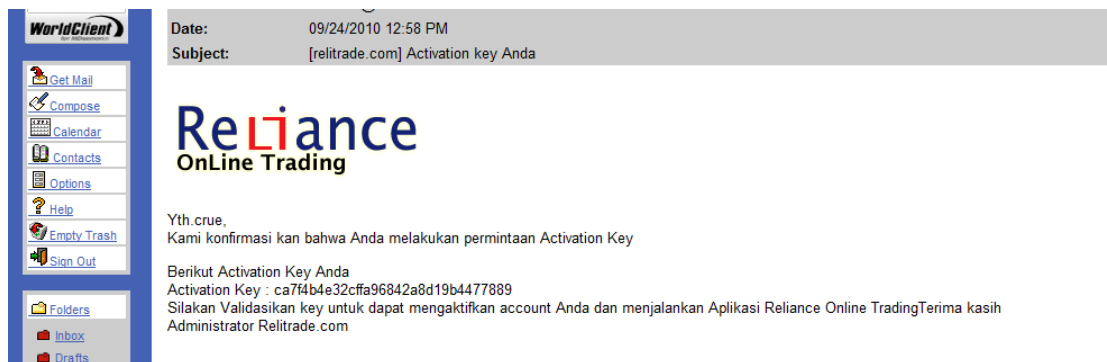
5. Click **“Validate Your Activation ,...”**



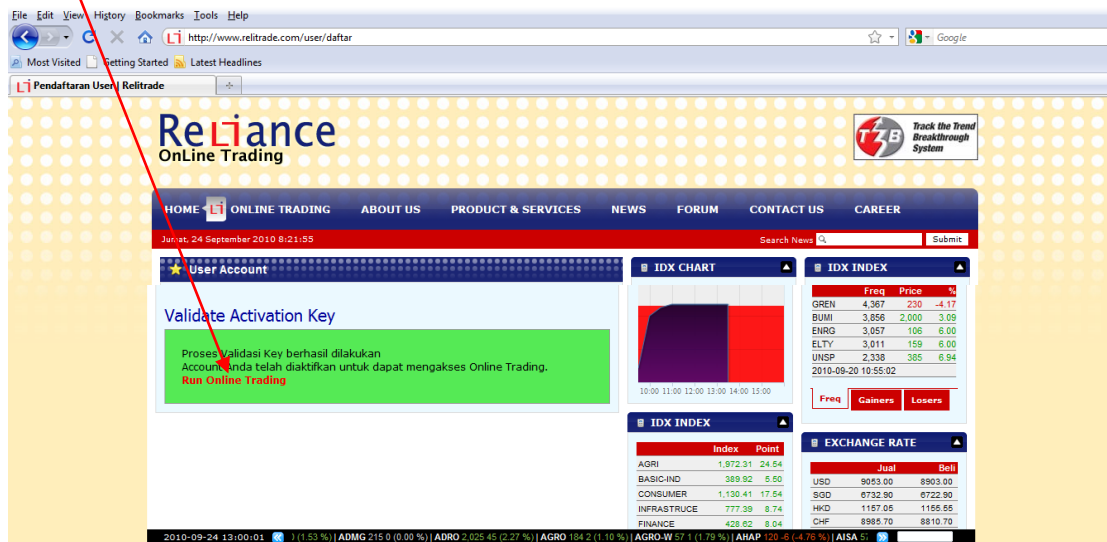
6. Validasi Activation Key, isi Client ID sesuai dengan Trade Confirmation dan isi Activation Key sesuai dengan key yang di kirim sesuai alamat email client, seperti petunjuk no.7



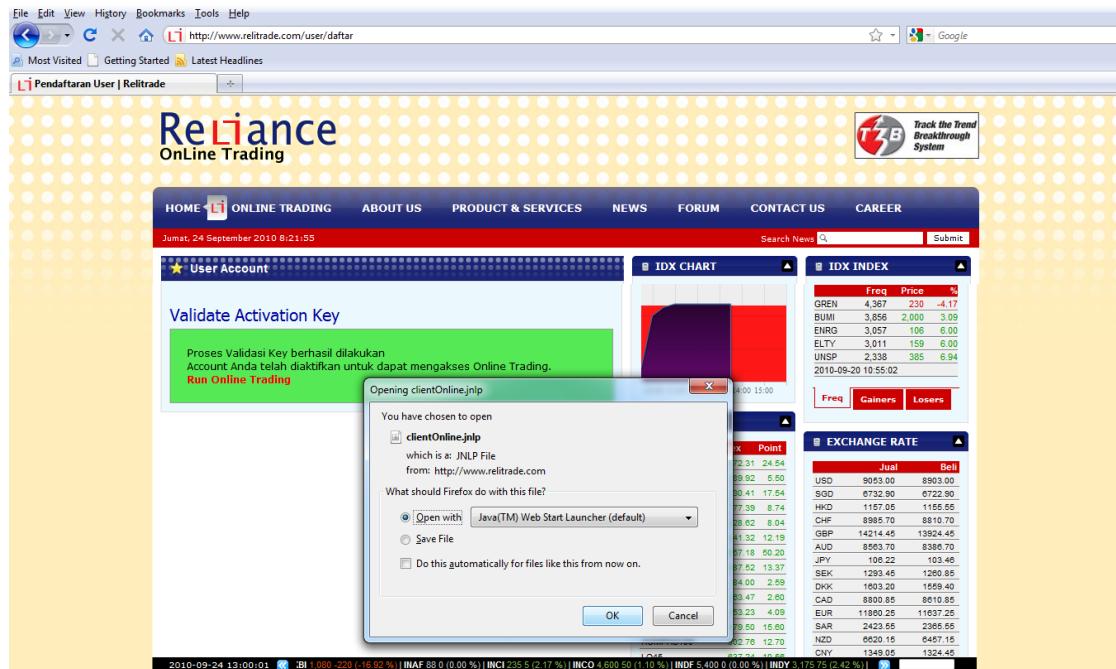
7. Buka email anda dan anda akan mendapat Key Activation dan selanjutnya copy pada isi Key Activation dari email Key Activation



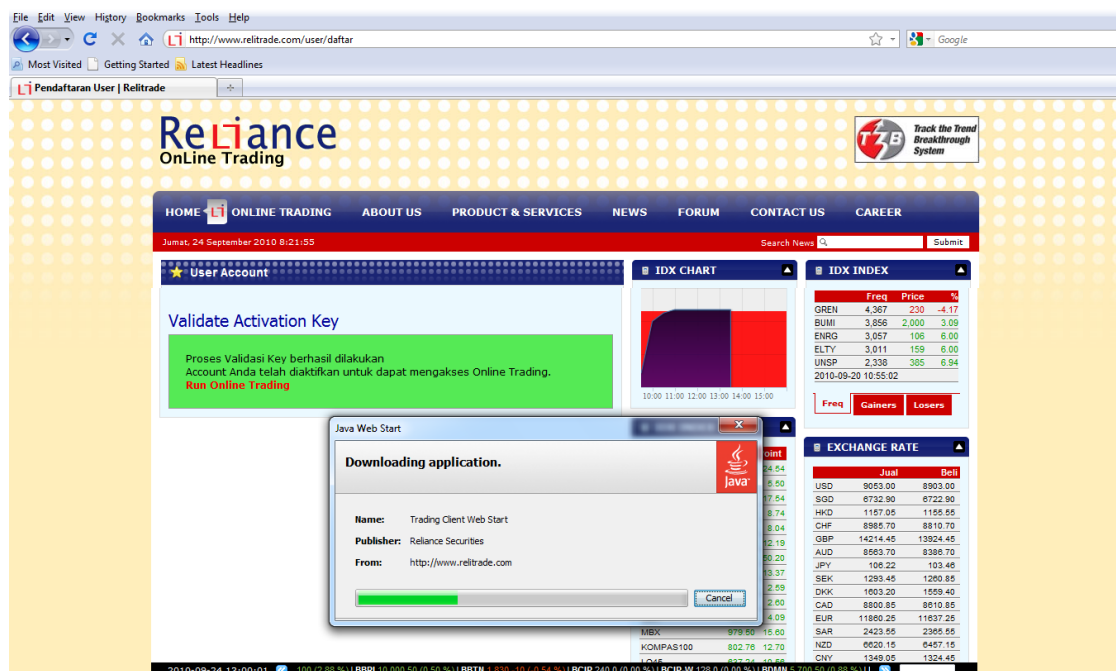
8. Click "Run Online Trading ,..."



9. Setelah itu muncul pop-up down-load konfirmasi, setelah itu pilih open with. Kemudian klik **ok**.



10. Proses download aplikasi RELITRADE



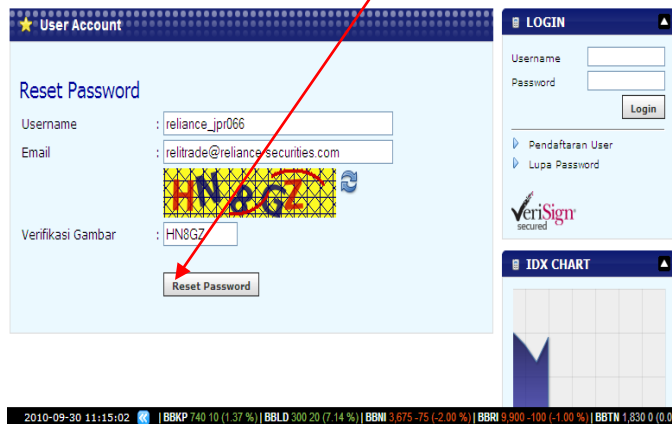
## RUBAH PASSWORD

### 1. PASSWORD PORTAL

Apabila anda ingin merubah atau lupa password portal anda, hal tersebut dapat dirubah dengan anda terlebih dahulu masuk pada website [www.relitrade.com](http://www.relitrade.com). Kemudian klik **Lupa Password**



Kemudian masukan username dan alamat email anda sesuai yang tertera pada form opening account dan masukan character yang terdapat pada box verifikasi. Kemudian **Klik Reset Password**





Kemudian cek email anda, kemudian **click Link Reset Password**

**Reliance**  
OnLine Trading

Yth.reliance\_jpr066.

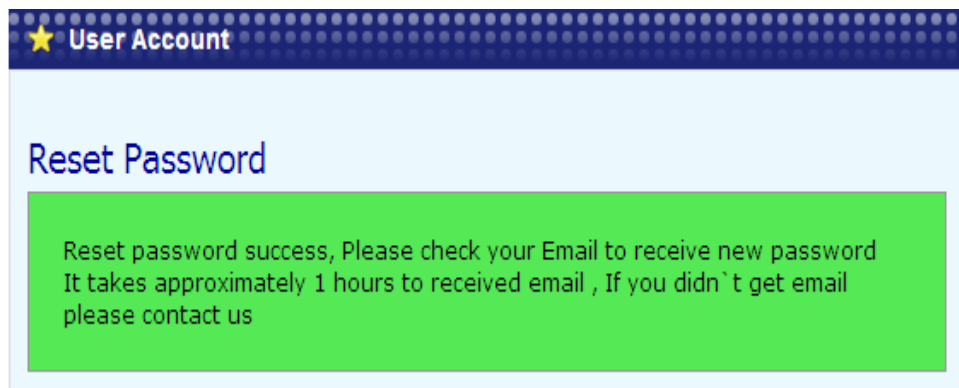
Kami konfirmasi kan bahwa Anda melakukan permintaan reset passyword  
**mohon abaikan pesan ini jika Anda tidak bermaksud me-reset password Anda**

Untuk melakukan reset password silakan klik link berikut ini : [Reset Password](#)

atau copy alamat url dibawah ini untuk di buka dengan internet browser Anda :  
<http://reliatrade.com/user/validation-reset-password/4063df0861916ff3f6f5e99019e60c9b>  
url link tersebut diatas hanya valid dalam kurun waktu 1x24 jam sejak Anda meminta request password.

Terima kasih  
Administrator Relitrade.com

Kemudian muncul tampilan seperti dibawah ini



Kemudian silahkan cek kembali email anda

# Reliance

OnLine Trading

Yth.reliance\_jpr066,

Kami konfirmasi kan bahwa Anda melakukan permintaan reset password

Berikut Password baru dan account login Anda

Username : reliance\_jpr066

Password : 574...r4

Silakan login dengan password baru AndaTerima kasih

Administrator Relitrade.com

Setelah itu anda login dengan password yang anda terima melalui email. kemudian setelah login muncul widget Account Info, kemudian **click Change Account Info** untuk merubah password portal sesuai keinginan anda.

The screenshot displays the Reliance OnLine Trading website interface. On the left, there is a 'Headline News' section with a star icon. Below it, the OCBC NISP logo is visible. A news article titled 'OCBC Indonesia Luncurkan KPR Syariah Tahun Ini' is shown, with a sub-headline 'Perseroan berencana menerbitkan kredit perumahan (KPR) Syariah pada tahun 2010 ini. Saat ini perseroan tengah melakukan proses untuk mewujudkan...'. To the right of the news section is a list of news items with small icons: 'Jual CSM, Telkom Harus Utamakan Stakeholder' (Telkom Indonesia icon), 'Dirut Katarina Utama Bantah Larikan Dana IPO' (Antara icon), 'Bukit Asam sediakan dana US\$320 juta' (BukitAsam icon), 'Laba Ancora anjlok 70,64%' (Reliance icon), and 'OCBC Indonesia Luncurkan KPR Syariah Tahun Ini' (OCBC icon). On the right side of the page, the 'Account Info' panel is open, showing the user's details: 'Username : reliance\_jpr066' and 'Usertype : Member Read'. There is a 'Logout' button. Below the user details, there are three menu items: 'Run Online trading', 'Change Account Info', and 'Forgot Password Online Trading'. A red arrow points from the text in the previous block to the 'Change Account Info' option in the Account Info panel. At the bottom right of the Account Info panel, there is a 'VeriSign secured' logo.

Kemudian anda dapat memasukan password portal sesuai keinginan anda.

Username	: reliance_jpr066
Password	: <input type="password"/>
Re-type Password	: <input type="password"/>
<hr/>	
Name	: RELITRADE
Email	: relitrade@reliance-securities.com
No. KTP	: 11111111111
Alamat	: JL. PLUIT PUTRA KENCANA NO. 15 A
Kode Pos	: 14450
No. Telepon	: 021-6617768
Fax	: <input type="text"/>
<input type="button" value="Change Account"/>	

Kemudian **click Change Account**

## 2. Password Aplikasi

setelah anda berhasil login melalui user portal anda dapat merubah password aplikasi pada widget Account Info kemudian **click Forgot Password Online**

The screenshot displays a financial portal interface. On the left, there is a 'Headline News' section with a large red 'K' logo and a headline about Katarina Utama Bantah Larikan Dana IPO. On the right, there is an 'Account Info' widget showing the user's details: Username: reliance\_jpr066, Usertype: Member Read, and a 'Logout' button. Below the account info, there is a menu with several options: 'Run Online trading', 'Change Account Info', and 'Forgot Password Online'. A red arrow points to the 'Forgot Password Online' option. At the bottom of the page, there is a market overview section with various stock indices and their values.

Kemudian Isi Client ID, Client Name dan Email sesuai (sama persis ) yang tertera pada Trade Confirmation setelah itu ketik character yang terdapat pada Box Image pada field Code Image, dan dilanjutkan dengan **Click Verification Reset Password**

### Reset Password Online Trading

- ⚠️ Isi sesuai dengan data yang Anda masukkan pada formulir pembukaan rekening
- ⚠️ Client ID adalah kode nasabah yang kami berikan pada Anda setelah Anda menyerahkan formulir pembukaan rekening yang telah diisi lengkap
- ⚠️ Apabila Anda belum memperoleh client ID silakan hubungi Help Desk kami

Client ID :

Client Name :

Email :

Verifikasi Gambar :



Kemudian muncul pop-up Confirmasi seperti berikut

★ User Account

### Reset Password Online Trading

Thank you, confirmation reset password will be send to your Client Email Address. It takes approximately 1 hours to received email , If you didn` t get email please contact us

Kemudian silahkan cek kembali email anda. kemudian **Click Link Reset Password**

## Reliance OnLine Trading

Yth.reliance\_jpr066,

Kami konfirmasi kan bahwa Anda melakukan permintaan Reset Password Online Trading

mohon abaikan pesan ini jika Anda tidak bermaksud me-reset password Online Trading Anda

Untuk melakukan reset password silakan klik link berikut ini : [Reset Password](#)

atau copy alamat url dibawah ini untuk di buka dengan internet browser Anda :

<http://relitrade.com/user/validation-reset-password-online-trading/597b73f8bf1efcf5e95ccab95f7fba90>

url link tersebut diatas hanya valid dalam kurun waktu 1x24 jam sejak Anda meminta request password.

Setelah itu muncul form Reset Password dimana **Validasi Activation Key**, untuk anda mengisi Client ID sesuai dengan Trade Confirmation dan isi Activation Key sesuai dengan key yang di kirim sesuai alamat email anda

Yth.reliance\_jpr066,

Kami konfirmasi kan bahwa Anda melakukan permintaan Activation Key untuk Reset Password

Berikut Activation Key Anda

Activation Key : 9bef0e56f4007c665c37be6e4ad4aff

Silakan Validasikan key untuk dapat melakukan reset password dan menjalankan Aplikasi Reliance Online TradingTerima kasih Administrator Relitrade.com

Kemudian isi password aplikasi anda yang baru, dan ketik verifikasi gambar sesuai box verifikasi.

Kemudian **Click Reset Password** Online Trading

**Reset Password Validate Activation Key**

⚠️ Isi Client ID sesuai dengan data pada formulir pembukaan rekening  
⚠️ Isi key activation yang Anda dapatkan dari Email


Client ID :  ⚠️

Activation Key :

New password :  ⚠️

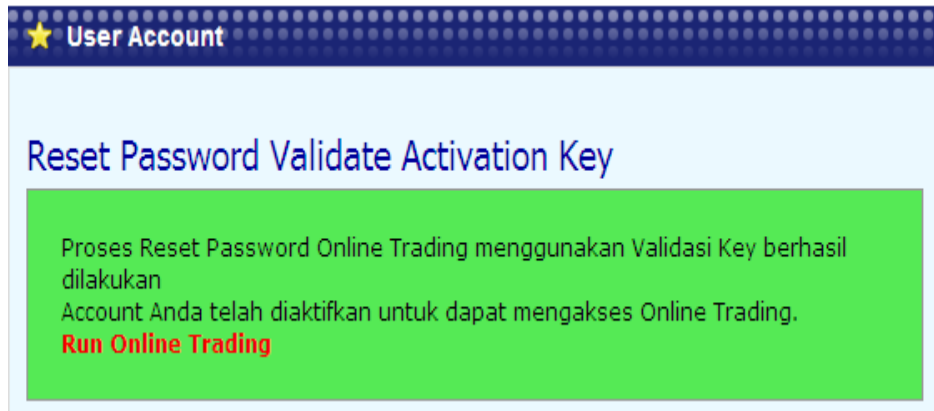
Re-type Password :

Verifikasi Gambar :



Kemudian muncul display konfirmasi account anda telah diaktifkan dengan password baru. Anda dapat

Login dengan click Run Online Trading atau login melalui widget Login



The image shows a notification window with a dark blue header containing a yellow star icon and the text "User Account". Below the header, the title "Reset Password Validate Activation Key" is displayed in blue. The main content area has a green background and contains the following text: "Proses Reset Password Online Trading menggunakan Validasi Key berhasil dilakukan", "Account Anda telah diaktifkan untuk dapat mengakses Online Trading.", and a red link labeled "Run Online Trading".

**User Account**

### Reset Password Validate Activation Key

Proses Reset Password Online Trading menggunakan Validasi Key berhasil dilakukan  
Account Anda telah diaktifkan untuk dapat mengakses Online Trading.  
[Run Online Trading](#)